

Seria PBG

Ssawki uniwersalne 1,5 mieszkowe $\varnothing 10 \div 150$ mm



Ssawki mieszkowe serii PBG są przeznaczone do mocowania przedmiotów o nieregularnych i falistych powierzchniach. Dzięki elastycznej wardze uszczelniającej skierowanej pod dużym kątem, ssawka dobrze dopasowuje się do nierówności chwytanej powierzchni o małym promieniu krzywizny. Mieszek ssawki zapewnia łagodne dostawianie jej do mocowanej powierzchni oraz umożliwia niewielką kompensację położenia chwytanego przedmiotu. Wzmocniona konstrukcja preferuje je do zastosowań przy obciążeniach dynamicznych. Kąt najazdu ssawki względem chwytanej powierzchni może dojść do 30°.

Dedykowane dla branży



Zastosowanie



Materiały

NBR	perbunan
HNBR	perbunan modyfikowany
CR	chloropren
SI	silikon
NK	kauczuk naturalny
PU	poliuretan

Kod zamówieniowy

PBG 40-NBR

↑ seria ↑ średnica ↑ materiał

Ssawka serii PBG, o śr. 40 mm z perbunanu.

Dane techniczne

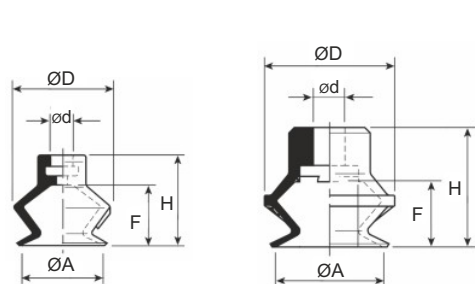
	\varnothing [mm]	[cm ³]	[N] ¹⁾	R _{min} [mm]
PBG 10	10,6	0,2	4,8	4
PBG 15	15	0,7	10,8	6
PBG 20A	20	1	19,2	8
PBG 20B	20	1	19,2	8
PBG 30	30	4	43,2	15
PBG 40	40	9	76,9	30
PBG 50	50	26	120	40
PBG 75	75	76	270	70
PBG 110	110	111	434	100
PBG 150	150	260	1081	130

¹⁾ Siła nośna ssawki przy podciśnieniu -0,6 bar, nieuwzględniająca współczynnika bezpieczeństwa.

Wymiary

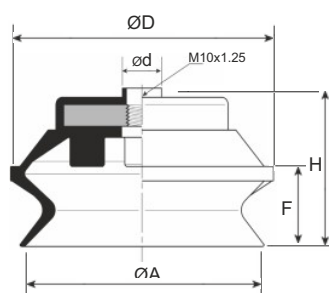
	$\varnothing A$ [mm]	H [mm]	$\varnothing d$ [mm]	$\varnothing D$ [mm]	S ²⁾ [mm]	F [mm]	[g]
PBG 10	10,6	13,5	4	12,5	4	7,5	0,6
PBG 15	15	16	4	17	6	10	1
PBG 20A	20	19,5	5	24	8	12	2,7
PBG 20B	20	22	6	24	9	12	2,9
PBG 30	30	30,5	5,8	36	13	17	9
PBG 40	40	30,5	5,8	46	13	15,5	15
PBG 50	50	36,5	7,8	59,5	20	20	23
PBG 75	75	43,5	12,5	84	22	22	75
PBG 110	110	57,5	14	122	29	29	280
PBG 150	150	76,5	20	167	38	38	495

²⁾ Skok mocujący ssawki

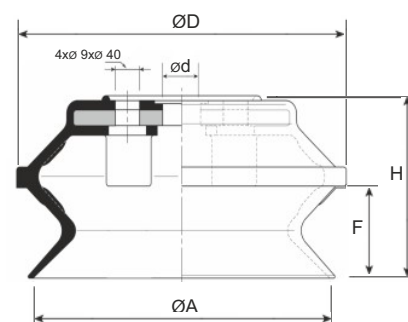


PBG 10 ÷ 15

PBG 20 ÷ 50



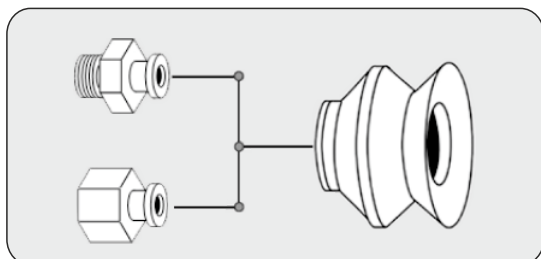
PBG 75



PBG 110

Łączniki do ssawek serii PBG

Łączniki wciskane typu N

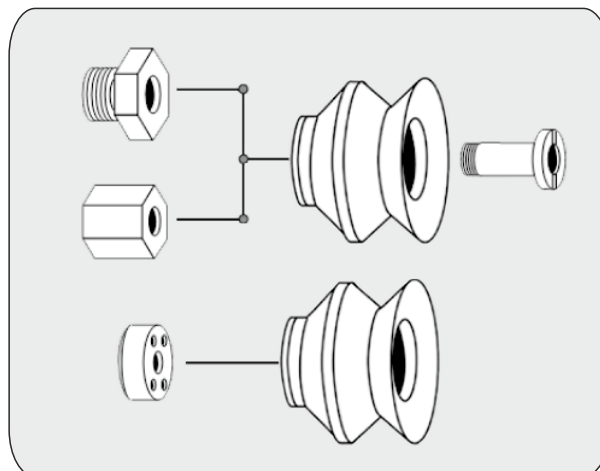


S007 - WG18

↑ ↑
typ łącznika typ gwintu

Kod zamówieniowy łącznika skręcane, z gwintem wewn. G1/8" do ssawek PBG 20B - PBG 40.

Łączniki skręcane typu S



Kody zamówieniowe łączników

Ø ssawki	M5 zewn.	M5 wewn.	M6 zewn.	G1/8 zewn.	G1/8 wewn.	G1/4 zewn.	G1/4 wewn.	G1/2 wewn.
PBG 10, 15	N004-ZM5	N004-WM5		N004-ZG18	N004-WG18			
PBG 20A	S006-ZM5		S006-ZM6	N006-ZG18 S006-ZG18	N006-WG18 S006-WG18	S006-ZG14		
PBG 20B ... 40			S007-ZM6	N007-ZG18 S007-ZG18	N007-WG18 S007-WG18	N007-ZG14 S007-ZG14	N007-WG14 S007-WG14	
PBG 50			S008-ZM6	N008-ZG18 S008-ZG18	N008-WG18 S008-WG18	N008-ZG14 S008-ZG14	N008-WG14 S008-WG14	
PBG 75						S009-ZG14	S009-WG14	
PBG 110 ... 150								S010-WG12