

Seria PF

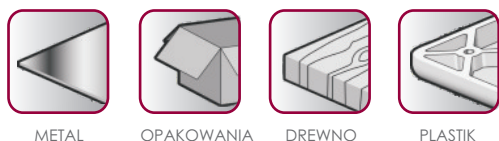
Ssawki uniwersalne płaskie $\varnothing 8 \div 75$ mm



Ssawki płaskie serii PF $\varnothing 8 \div 75$ mm są uniwersalnymi ssawkami do mocowania prawie wszystkich materiałów o powierzchniach płaskich i gładkich. Mogą pracować w niskich i wysokich temperaturach i w różnym środowisku chemicznym.

Ssawki serii PF charakteryzują się dużą siłą nośną i sztywnością, co umożliwia ich pracę również przy obciążeniu siłami poprzecznymi (np. chwytanie przedmiotu z boku) przy zachowaniu wysokiej dokładności pozycjonowania. Ze względu na kompatybilność łączników ssawek PF z ssawkami FGA i FG można w prosty sposób przeobrażać końcówkę chwytaną urządzenia w ssawkę płaską i mieszkową.

Dedykowane dla branży



Zastosowanie



Materiały




NBR perbunan

SI silikon

NK kauczuk naturalny

STN siton®

Dane techniczne

	\varnothing [mm]	 [cm ³]	 N ¹⁾
PF 8	7,5	0,04	2,0
PF 10	10	0,05	2,9
PF 15	15	0,18	6,8
PF 20	20	0,44	11,3
PF 25	25	0,7	17,3
PF 26	26	1,5	20,7
PF 30	30	2,9	29,3
PF 35	35	2,7	42,7
PF 40	40	4	49,3
PF 50	52	7	70,7
PF 60	60	7,3	106,7
PF 75	75	16	186,7

¹⁾ Siła nośna ssawki przy podciśnieniu -0,6bar, nie uwzględnia współczynnika bezpieczeństwa.

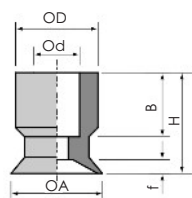
Kod zamówieniowy

PF 20-NBR

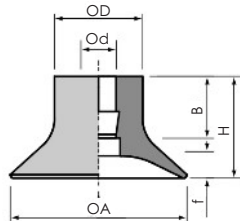
Kod zamówieniowy ssawki o śr. 20mm, z perbunanu

Wymiary ssawek

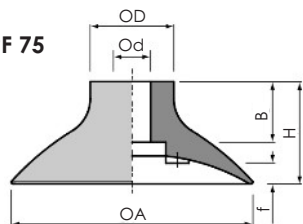
PF 8 ... PF 10





PF 15 ... PF 25



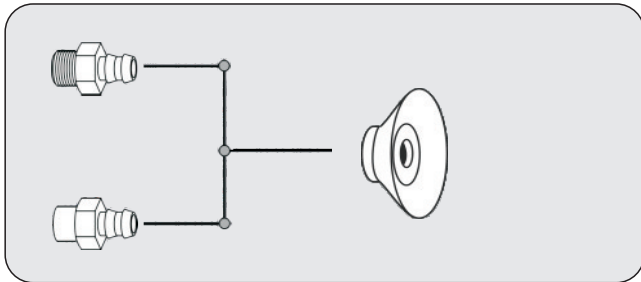
PF 26 ... PF 75



	$\varnothing A$ [mm]	H [mm]	$\varnothing d$ [mm]	$\varnothing D$ [mm]	f ¹⁾ [mm]	B [mm]	 [g]
PF 8	7,5	10	5	9	1,3	7	0,4
PF 10	10	10,5	4,4	9	1,5	7	0,5
PF 15	15	11	4	9	2,25	7	0,7
PF 20	20	11,5	4	10	3	7	1,2
PF 25	25	12	4	10	3	7	1,4
PF 26	26	19,5	8	16	3	13	3,7
PF 30	30	19	8	16	2,5	13	4
PF 35	35	20	8	16	3	13	5,6
PF 40	40	20	8	16	3	13	9
PF 50	52	22	8	18	4,5	13	14
PF 60	60	22	8	18	4,5	13	16
PF 75	75	32	12	23	4,5	20	33

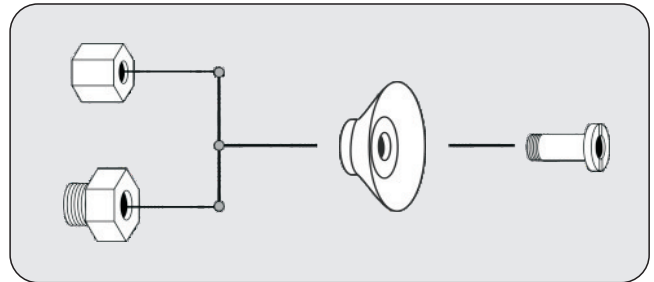
Łączniki wciskane

Typ N



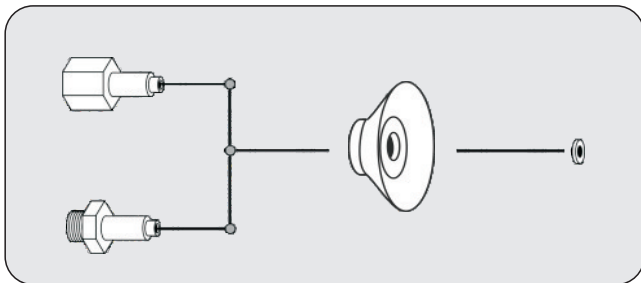
Łączniki skręcane

Typ S



Łączniki nitowane

Typ Z



Kody zamówieniowe łączników

Ø ssawki	M5 zewn.	G1/8 zewn.	G1/8 wewn.	M10 zewn.	G1/4 zewn.	G1/4 wewn.	G3/8 zewn.	G3/8 wewn.
8 ... 25	N016-ZM5	N016-ZG18	N016-WG18					
26 ... 60		S018-ZG18	S018-WG18	S018-ZM10	N018-ZG14 S018-ZG14	N018-WG14 S018-WG14		
75		S019-ZG18		S019-ZM10	S019-ZG14 Z019-ZG14	S019-WG14 Z019-WG14	S019-ZG38 Z019-ZG38	S019-WG38 Z019-WG38