

Seria PJG

Ssawki uniwersalne 1,5 mieszkowe $\varnothing 6 \div 80$ mm



Ssawki 1,5 mieszkowe serii PJG służą do chwytania niemal wszystkich materiałów o powierzchniach gładkich i pofalowanych. Ze względu na zaprojektowanie w nich cienkich i elastycznych warg uszczelniających, dopasowują się łatwo do powierzchni elastycznych, które mogą ulegać deformacji podczas chwytania i transportowania przedmiotu. Niewielki skok mocujący ssawek sprawia, że znajdują zastosowanie w aplikacjach wymagających krótkich cykli roboczych. Ssawki są produkowane z popularnych materiałów, dlatego też mają zastosowanie w aplikacjach nie wymagających specjalnych warunków pracy.

Dedykowane dla branży






Zastosowanie



Materiały

NBR perbunan
SI silikon

Dane techniczne

	\varnothing [mm]	 [cm ³]	 [N] ¹⁾	R min [mm]
PJG 6	6	0,016	1,7	4
PJG 8	8	0,07	3,1	5
PJG 10	10	0,17	4,8	6
PJG 15	15	0,5	10,8	10
PJG 20	20	1,2	19,2	13
PJG 25	25	2,5	30	18
PJG 30	30	3	43,2	26
PJG 35	35	4	58,9	31
PJG 40	40	5	76,9	37
PJG 50	50	8	120	41
PJG 60	60	20	173	70
PJG 70	70	30	235	90
PJG 80	80	40	308	100

¹⁾ Siła nośna ssawki przy podciśnieniu -0,6 bar, nieuwzględniająca współczynnika bezpieczeństwa.

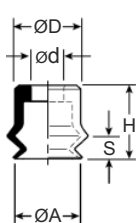
Kod zamówieniowy

PJG 30 -NBR

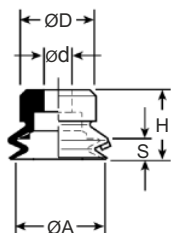
↑ seria ↑ średnica ↑ materiał

Ssawka serii PJG o śr. 30 mm z perbunanu



Wymiary



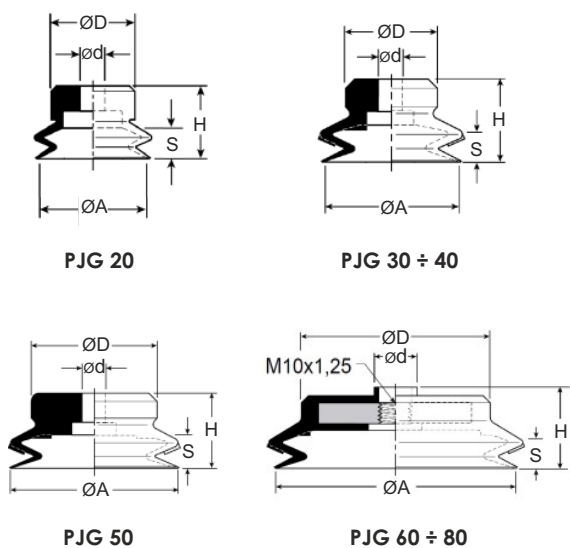
PJG 6 ÷ 8





PJG 10 ÷ 15

	$\varnothing A$ [mm]	H [mm]	$\varnothing d$ [mm]	$\varnothing D$ [mm]	S ²⁾ [mm]	 [g]
PJG 6	6	9	4	7,5	4,2	9
PJG 8	8	9	4	8	4	11
PJG 10	10	9,5	4,6	11	3	14
PJG 15	15	11	4,6	12	3,3	25

²⁾ Skok mocujący ssawki

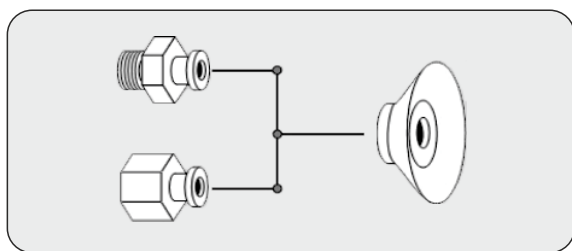


	ØA [mm]	H [mm]	Ød [mm]	ØD [mm]	S ²⁾ [mm]	
PJG 20	20	13	4,6	15	5,5	30
PJG 25	25	15,5	4,6	17,5	6,5	45
PJG 30	30	18	5,8	20	7	50
PJG 35	35	18	5,8	25	7	70
PJG 40	40	18	5,8	30	7,2	99
PJG 50	50	20	7,8	40	9	159
PJG 60	60	22,5	12,5	45	8	114
PJG 70	70	23,5	12,5	55	9,5	218
PJG 80	80	23,5	12,5	68	9,5	320

²⁾ Skok mocujący ssawki

Łączniki do serii PJG

Łączniki wciskane typu N

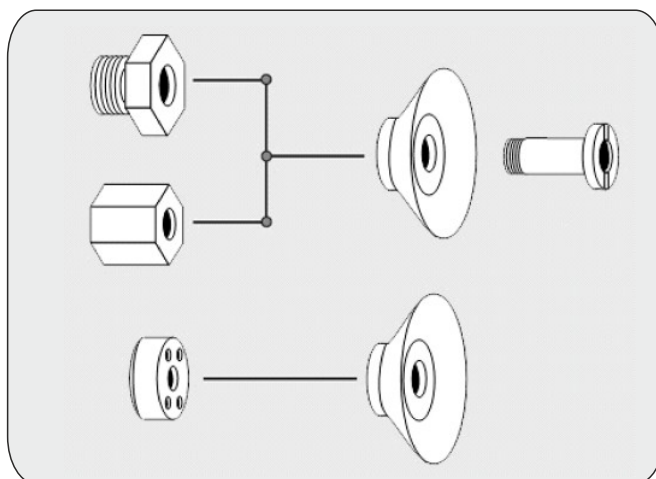



N008 - ZG14

↑
typ łącznika typ gwintu

Kod zamówieniowy łącznika wciskanego typu N z gwintem zewn. G1/4" do ssawek PJG 50

Łączniki skręcane typu S



	M3 zewn.	M5 zewn.	M5 wewn.	G1/8 zewn.	G1/8 wewn.	G1/4 zewn.	G1/4 wewn.
PJG 6 ÷ 8		N004-ZM5	N004-WM5	N004-ZG18	N004-WG18		
PJG 10 ÷ 15		S005-ZM5		N005-ZG18 S005-ZG18	N005-WG18 S005-WG18		
PJG 20 ÷ 25		S006-ZM5		N006-ZG18 S006-ZG18	N006-WG18 S006-WG18		
PJG 30 ÷ 40				N007-ZG18 S007-ZG18	N007-WG18 S007-WG18	N007-ZG14 S007-ZG14	N007-WG14 S007-WG14
PJG 50				N008-ZG18 S008-ZG18	N008-WG18 S008-WG18	N008-ZG14 S008-ZG14	N008-WG14 S008-WG14
PJG 60 ÷ 80						S009-ZG14	S009-WG14